



РАЗВИТИЕ РЕЧИ У ДЕТЕЙ 3-4 ЛЕТ

Подготовил воспитатель 2мл группы
Тараканова Елена Леонидовна
2017 год






**Хорошая речь – важнейшее условие
всестороннего полноценного развития
детей**

Речь человека – это его визитная карточка

Недаром Сократ сказал:

«Заговори, чтоб я тебя узнал!»





Зачем нужна речь?

Чем богаче и правильнее у ребенка речь, тем легче ему высказать свои мысли, тем шире его возможности в познании окружающей действительности, содержательнее и полноценнее отношение со сверстниками и взрослыми, тем активнее осуществляется его психическое развитие





Актуальность

Общение является неотъемлемой частью жизни человека

Проблема


Дети испытывают серьезные трудности в общении с окружающими



Цель проекта

Повысить уровень развития речи посредством:

- создать игры по мелкой моторики
- изготовление мнемотаблиц
- разработать несколько видов дидактических игр по развитию речи
- создание ложкового театра
- сформировать ЛЭПБУК



Взаимодействие с детьми

Демонстрация предметов(изображений предметов) с
одновременным их названием

Предметы
или их изображения по
изучаемой
лексической теме

Цель: Расширение
объема словаря



Картотека поговорок и пословиц

Цель: закрепление знаний детей о жанровых особенностях произведений малых фольклорных форм; учить понимать переносное значение образных выражений



Дидактическая игра «Цирк»

Цель: развитие речи, обогащение словаря понятиями «цирк», «актер», «атрибут», «фокус», «дрессировщик», «зрители», «сладкая вата», «жонглёр», «артисты», «билет», «фокусник», «трюк», «укротитель»



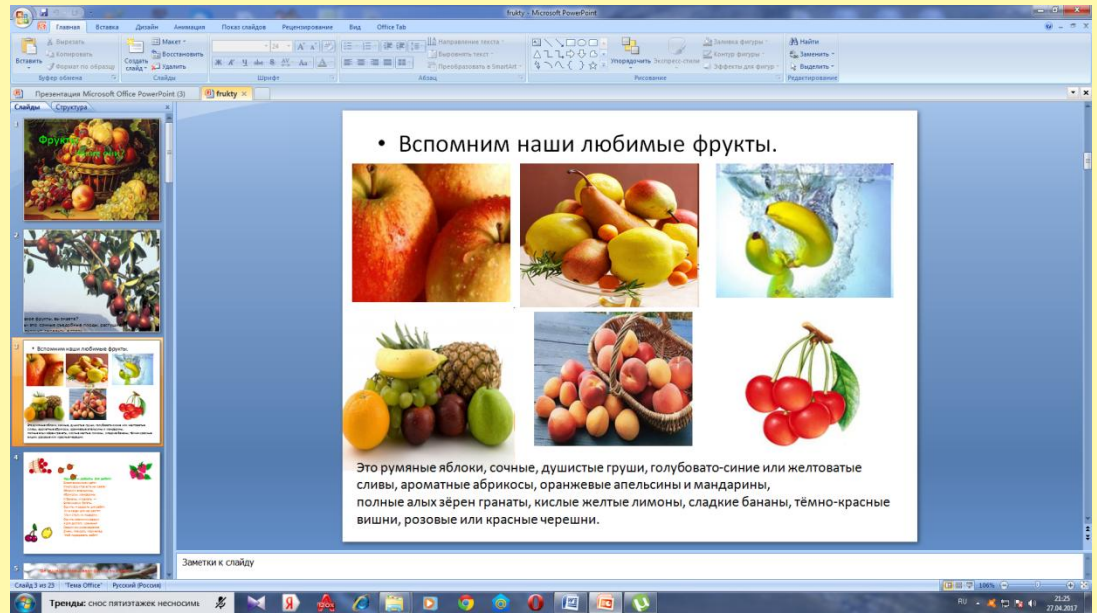
Мнемотаблицы для разучивания стихотворений и рассказов

Цель: Развитие речи, памяти, логики, смекалки и образного мышления. Учить детей связно мыслить, составлять рассказы, перекодировать информацию



Интерактивное пособие по теме «Фрукты какие они?».

Цель: Познакомить и закрепить знание детей о фруктах и ягодах. Активизировать словарь по теме. Развивать быстроту реакции на вопрос, воспитывать выдержку и терпеливость. Развивать речь, воспитывать культуру общения.



Пальчиковая игра «Моя ладошка»

Цель: развитие мелкой моторики рук, речи; интереса к фольклорным произведениям; внимательности, способности сосредотачиваться



Ширма, ложковый театр

Цель: совершенствовать артистические навыки детей.

Развивать умение озвучивать самостоятельно выбранный образ.

Побуждать самостоятельно искать выразительные средства (жесты, движения, мимику) для создания художественного образа.

Вызвать у детей желание участвовать в драматизации; содействовать развитию монологической и диалогической речи.



Дидактическая игра «Расскажи – ка».

Цель: формировать умение последовательно и правильно отвечать на вопросы; развивать умение располагать в правильной последовательности картинку, развивать внимание, усидчивость, мышление, память, формировать умение ориентироваться в пространстве



Дидактическая игра «Логический поезд»

Цель : формировать умение правильно говорить, логически мыслить, находить признаки, объединяющие предметы, расширит представление об окружающем мире. Игра тренирует речь, память, фантазию, внимание



Игра-шнуровка «Помоги ежику сходить в гости»

Цель: Развивать мыслительные операции анализа, синтеза, сравнения, обобщения; способствовать развитию действий руки, формировать ручную умелость, совершенствовать мелкую моторику пальцев



Дидактическая игра «Цветные кружки»

Цель: развивать речь;
закреплять знания
основных цветов (красный,
синий, зеленый, желтый);
закреплять числа от 1 до 5;
развивать мелкую моторику
рук; логическое мышление;
внимание, память
способствуют расширению и
активизации словаря
дошкольника, а также
развитию памяти и
мышления



«ЛЭПБУК по развитию речи»

Цель: Создать единое образовательное пособие по вопросам речевого развития детей дошкольного возраста; проанализировать знания детей результаты детей по речевому развитию; подобрать игры и упражнения на формирование фонематического слуха и звуковой культуры речи



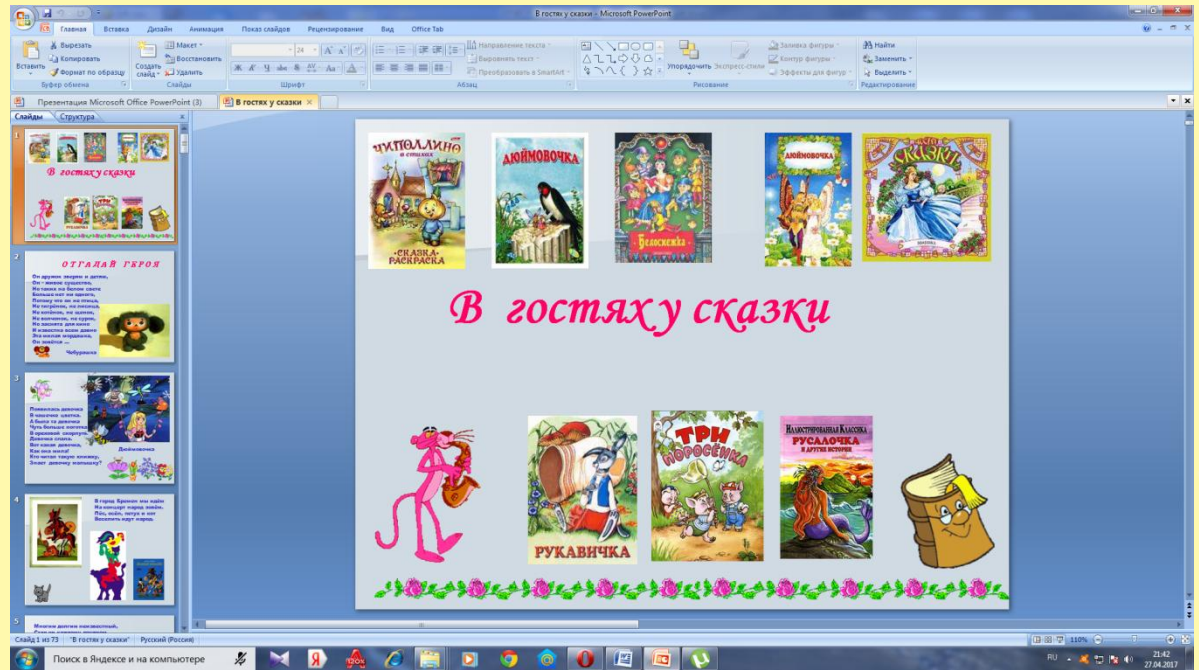
Взаимодействие с родителями

Проведено интерактивное собрание по теме «*Книга – лучший друг ребенка!*»



Интерактивное пособие по теме «В гостях у сказки».

Цель: развитие
связной речи;
закрепление знания
сказок, памяти,
привлечь родителей
и детей к чтению :
Закрепить умение
называть героев
сказки; правильно
составлять
грамматические
конструкции речи



Информационный буклет «Мнетаблицы способствуют развитию речи».



Консультация на тему «Моторика детской ручки».





Спасибо за внимание.

