

СЕКЦИЯ: ДЕКОРАТИВНО-ПРИКЛАДНОЕ ТВОРЧЕСТВО

ТЕМА РАБОТЫ:

«ВОЛШЕБНЫЕ МАТЕРИАЛЫ»



**Фамилия и имя
авторов работы:**

***воспитанники подготовительной к
школе группы***

Ледяева Виктория, 6 лет

Черкашина Александра, 6 лет

Учебное (дошкольное) учреждение:

СП ГБОУ гимназии «ОЦ «Гармония»

г.о. Отрадный Самарской области

«Детский сад №13»

Научный руководитель:

Воспитатель:

Храмкова Светлана Николаевна

АКТУАЛЬНОСТЬ

**Я ОЧЕНЬ ЛЮБЛЮ ДЕЛАТЬ РАЗЛИЧНЫЕ ПОДЕЛКИ, НО БОЛЬШЕ
ВСЕГО МНЕ НРАВИТСЯ ЛЕПИТЬ ИЗ ПЛАСТИЛИНА**



ПРОБЛЕМНЫЙ ВОПРОС

***РАЗВЕ ЛЕПИТЬ МОЖНО НЕ
ТОЛЬКО ИЗ ПЛАСТИЛИНА?***

ЦЕЛЬ ИССЛЕДОВАНИЯ: *узнать, из каких материалов можно лепить и какой из них самый лучший*

ЗАДАЧИ ИССЛЕДОВАНИЯ:

1. Найти информацию о том, из чего лепили люди в древности
2. Узнать, кто первый придумал пластилин и из чего он состоит
3. Провести анкетирование детей на тему «Что вы знаете о лепке?»
4. Выяснить, какие современные материалы для лепки существуют
5. Научиться делать поделки из различных материалов для лепки
6. Определить, какой материал для лепки удобнее и практичнее всего

ГИПОТЕЗА:

мы думаем, что кроме пластилина существуют и другие материалы для лепки, но именно пластилин самый удобный.

ИЗУЧЕНИЕ ИНТЕРНЕТ-ИСТОЧНИКОВ И ЛИТЕРАТУРЫ ПО ТЕМЕ



ВЫВОДЫ:

1. ГЛИНА – ПЕРВЫЙ МАТЕРИАЛ ДЛЯ ЛЕПКИ
2. ОБЖИГАТЬ ГЛИНЯНЫЕ ИЗДЕЛИЯ НАЧАЛИ СОВЕРШЕННО СЛУЧАЙНО
3. ПОЗЖЕ СТАЛИ ЛЕПИТЬ ИЗ ТЕСТА
4. УКРАШЕНИЯ ДЛЯ ДВОРЦОВ ИЗГОТАВЛИВАЛИ ИЗ ГИПСА

БЕСЕДА С ПЕДАГОГОМ ПО ИЗО ДЕЯТЕЛЬНОСТИ



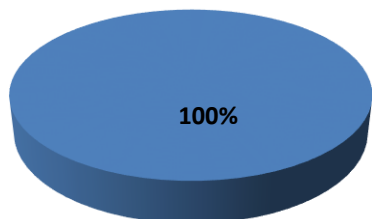
ВЫВОДЫ:

1. ПЛАСТИЛИН ИЗОБРЕЛ УИЛЬЯМ ХАРБУТТ
2. ОСНОВУ ПЛАСТИЛИНА СОСТАВЛЯЕТ ВОСК
3. ПЛАСТИЛИН – УДОБНЫЙ МАТЕРИАЛ ДЛЯ МНОГОКРАТНОГО ПРИМЕНЕНИЯ

ИНТЕРВЬЮ ОДНОГРУППНИКОВ

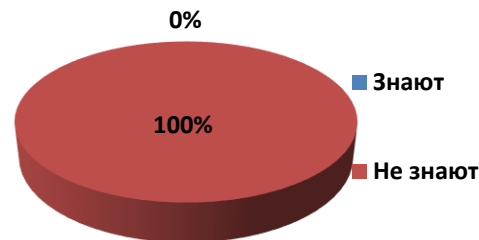
ЧИСЛО УЧАСТВУЮЩИХ В АНКЕТИРОВАНИЕ: 27 ДЕТЕЙ

Любишь ли ты лепить?



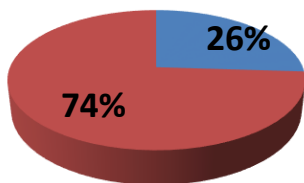
- Да, люблю
- Нет, не люблю

Что такое пластилин и из чего он состоит?



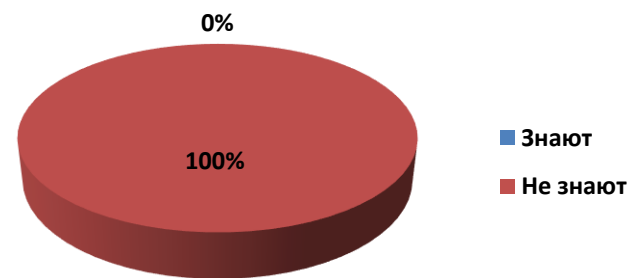
- Знают
- Не знают

Из чего тебе больше всего нравится лепить?



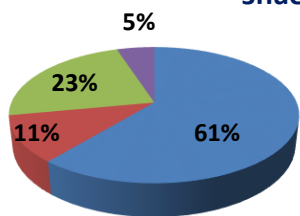
- Из теста
- Из пластилина

Знаешь ли ты, из чего лепили раньше?



- Знают
- Не знают

Какие материалы для лепки ты знаешь?



- Пластилин
- Шариковый пластилин
- Соленое тесто
- Кинетический песок

ВЫВОД: дети мало знают о материалах, из которых можно лепить, но любят это делать и хотели бы об этом узнать

ЭКСКУРСИЯ В МАГАЗИН И БЕСЕДА С ПРОДАВЦОМ



ВЫВОДЫ: 1. СУЩЕСТВУЕТ МНОГО СОВРЕМЕННЫХ МАТЕРИАЛОВ ДЛЯ ЛЕПКИ
2. КАЖДЫЙ ИЗ НИХ ОТЛИЧАЕТСЯ ПО СОСТАВУ И СВОЙСТВАМ

ИЗГОТОВЛЕНИЕ ПОДЕЛОК ИЗ РАЗЛИЧНОГО МАТЕРИАЛА

ЛЕПИМ ИЗ СКУЛЬПТУРНОГО ПЛАСТИЛИНА



ИЗГОТОВЛЕНИЕ ПОДЕЛОК ИЗ РАЗЛИЧНОГО МАТЕРИАЛА

ЛЕПИМ ИЗ ГЛИНЫ



ИЗГОТОВЛЕНИЕ ПОДЕЛОК ИЗ РАЗЛИЧНОГО МАТЕРИАЛА

ЛЕПИМ ИЗ СОЛЕННОГО ТЕСТА



ИЗГОТОВЛЕНИЕ ПОДЕЛОК ИЗ РАЗЛИЧНОГО МАТЕРИАЛА

ЛЕПИМ ИЗ ВОЗДУШНОГО ПЛАСТИЛИНА



Характеристики	Пластилин (обычный)	Тесто	Натуральная глина	Скульптурный пластилин	Пластилин (воздушный)
Приятен в работе	+	+	+	+	+
Не пачкает руки	-	-	-	-	+
Многоразового использования	+	-	-	-	-
Не трескается	+	-	-	+	-
Перед (после) работой не требует специальной подготовки	+	-	-	-	+
Многоцветие яркость	+	-	-	-	+
Цена	+	+	-	-	+
Итого	6	2	1	2	5

В детском саду самый удобный и практичный материал – это пластилин, который не требует специального обжига, разогрева и хранения

В ПРОЦЕССЕ ИССЛЕДОВАТЕЛЬСКОЙ РАБОТЫ МЫ УЗНАЛИ:

1. ЛЮДИ В ДРЕВНОСТИ ЛЕПИЛИ ИЗ ГЛИНЫ И ГИПСА
2. ПЕРВЫЙ ЧЕЛОВЕК, КОТОРЫЙ ПРИДУМАЛ ПЛАСТИЛИН, БЫЛ УИЛЬЯМ ХАРБУТТ
3. ДЕТИ ИЗ НАШЕЙ ГРУППЫ МАЛО ЗНАЮТ ПРО МАТЕРИАЛЫ ДЛЯ ЛЕПКИ, НО ОЧЕНЬ ХОТЯТ УЗНАТЬ.
4. В СОВРЕМЕННОМ МИРЕ СУЩЕСТВУЕТ МНОЖЕСТВО МАТЕРИАЛОВ ДЛЯ ЛЕПКИ И КАЖДЫЙ МОЖЕТ ВЫБРАТЬ ДЛЯ СЕБЯ НАИБОЛЕЕ ПОНРАВИВШЕЙСЯ
5. ИЗ РАЗЛИЧНЫХ МАТЕРИАЛОВ МОЖНО ИЗГОТОВИТЬ РАЗНООБРАЗНЫЕ ПОДЕЛКИ
6. ВСЕ МАТЕРИАЛЫ ИМЕЮТ СВОИ ПЛЮСЫ И МИНУСЫ
7. ПЛАСТИЛИН - САМЫЙ УДОБНЫЙ И ПРАКТИЧНЫЙ МАТЕРИАЛ ДЛЯ ЗАНЯТИЙ ЛЕПКОЙ В ДЕТСКОМ САДУ

ГИПОТЕЗА ПОДТВЕРДИЛАСЬ: кроме обычного, знакомого нам пластилина, есть и другие виды материала для лепки, но именно пластилин самый лучший



ЛИТЕРАТУРА

1. **КАРД, В., ПЕТРОВ, С. «ИГРУШКИ ИЗ ПЛАСТИЛИНА. ВЕСЕЛЫЙ ЗООПАРК».**
2. **СТАРОДУБ, К., ТКАЧЕНКО, Т. «ЛЕПИМ ИЗ ПЛАСТИЛИНА. ПЕРВЫЕ ШАГИ».**
3. **ТИХОМИРОВА, О.Ю., ЛЕБЕДЕВА, Г.А. «ПЛАСТИЛИНОВАЯ КАРТИНА».**
4. **ЧЕРНОВА, Е.В. «ПЛАСТИЛИНОВЫЕ КАРТИНЫ».**
5. **ИНТЕРНЕТ РЕСУРСЫ:**
[HTTP://ALLFORCHILDREN.RU/POETRY/PLASTILIN09.PHP](http://allforchildren.ru/poetry/plastilin09.php)