



ЭТОТ
ЧУДЕСНЫЙ
ЯНТИК





ЧТО ТАКОЕ ФАНТИК? «ОПРОСНИК ВЗРОСЛЫХ И ДЕТЕЙ»



МАМА

— ЭТОТ БЕЗОПАСНЫЙ МАТЕРИАЛ ПРИДУМАЛИ ЛЮДИ 200 ЛЕТ НАЗАД, ЧТО БЫ УПАКОВЫВАТЬ ПРОДУКТЫ.



ПАПА

— ЭТОТ ШИРШАЩИЙ, БИЕСТЯЩИЙ МАТЕРИАЛ МОЖНО РЕЗАТЬ МЯТЬ КЛЕИТЬ, СКЛАДЫВАТЬ РАЗНЫЕ ПОДЕЛКИ.



ДЕДУШКА

— В ДЕТСТВЕ МЫ СОБИРАЛИ ФАНТИКИ И ДЕЛАЛИ ИЗ НИХ КОЛЛЕКЦИИ, ОБМЕНИВАЛИСЬ МЕЖДУ СОБОЙ.



БРАТ

— РАЗНОЦВЕТНАЯ, БИЕСТЯЩАЯ УПАКОВКА ДЛЯ СЛАДОСТЕЙ.




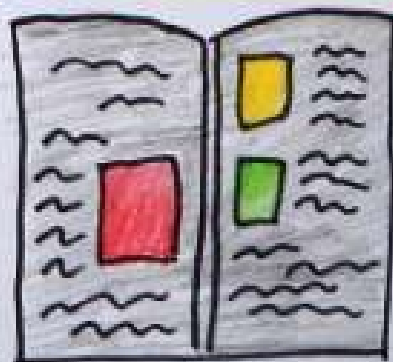
Я — ФАНТИК — ЭТО ОДЕЖДА ДЛЯ КОНФЕТ.

Подумай, где ты будешь искать информацию о том, что ты хочешь узнать. Зарисуй или приклей фотографию тех, кого ты опросил. Попроси взрослых записать ответы. А как ты бы ответил на свой вопрос?



«ПОИСК ИНФОРМАЦИИ
В ДРУГИХ ИСТОЧНИКАХ»

ИНТЕРНЕТ




КНИГИ

Зарисуй, приклей иллюстрацию источников информации.
Где больше всего интересного для себя ты узнал, обведи
в кружочек.



«ЛУЧШИЙ ОТВЕТ»



Я СЧИТАЮ ЧТО ЛУЧШИЙ ОТВЕТ
ДАЛА МАМА: ЭТО БЕЗОПАСНЫЙ
МАТЕРИАЛ, ПРИДУМАЛИ ЛЮДИ 200 ЛЕТ НАЗАД
ЧТОБЫ УПАКОВЫВАТЬ ПРОДУКТЫ СЛАДОСТИ.

Кто дал самый лучший ответ и правильный ответ на твой
взгляд. Запиши или отметь знаком! Зарисуй правильный ответ.

Попроси взрослых записать выводы.

ОПЫТ «НАНОСЯТ ЛИ ФАНТИКИ ВРЕД ЭКОЛОГИИ?»

МЕСТО ПРОВЕДЕНИЯ - ЛАБОРАТОРИЯ.

ДАТА ПРОВЕДЕНИЯ : 3 ОКТЯБРЯ - 3 НОЯБРЯ




Цель: Узнать, какой фантик, бумажный или фольгированный, наносит вред экологии больше.



Мы взяли два разных фантика от конфет.
Один обычный - бумажный, другой из фольги.



Закопали в землю. Через две недели раскопали и увидели, что бумажный фантик размок и легко порвался.



Фантик из фольги остался таким же, как и был.





ОПЫТ «НАНОСЯТ ЛИ ФАНТИКИ ВРЕД ЭКОЛОГИИ?»

НАШИ ЗАРИСОВКИ

БУМАЖНЫЙ

ФОЛЬГА

Ф
А
Н
Т
И
К



Ф
А
Н
Т
И
К



Вывод: Фантик из фольги пролежал бы в земле еще долго, разлагаясь и нанося вред земле.



ПРАКТИЧЕСКИЕ ЗАДАНИЯ

Создание коллекции фантиков

Благодаря взрослым мы собрали коллекцию фантиков. У нас появилось увлекательное дело – мы стали рассматривать их. Разложили по содержанию рисунков. Получились интересные серии фантиков.



Фантики по сказкам «Красная Шапочка», «Колобок», «Кот в сапогах», «Иван царевич и серый волк».



«Праздничные» фантики посвящены различным праздникам (например, Новому году - фантики с изображением новогодних символов).



Фантики «Загадка», нам предлагают отгадать несложную загадку, напечатанную на фантике.



Фантики «Алфавит» - конфетные обертки с разными буквами.



Мультфильмы - «Смешарики», «Винни Пух» и много других серий: цветочные, ягодные, животные...

ПРАКТИЧЕСКИЕ ЗАДАНИЯ

Создание коллекции фантиков



Вывод: собирая коллекцию фантиков, мы узнали много интересного и познавательного.

ПРАКТИЧЕСКИЕ ЗАДАНИЯ



Создание эскизов



Выводы: оригинальные фантаки понравились всем родителям и друзьям. Каждый мог рассказать о своем замысле.

ПРАКТИЧЕСКИЕ ЗАДАНИЯ



Создание эскизов

Все красивые фантики придумывают художники. Мы решили создать свои фантики. Стали художниками, которые рисовали эскизы для оберток.

ЮРА



ВЕРОНИКА



МИЛЕНА



ПРАКТИЧЕСКИЕ ЗАДАНИЯ

«Поделки из блестящих фантиков»

Мастер – класс от мамы Милены

МЫ ЗАДУМАЛИСЬ: А можно ли применить яркие и красивые фантики для детского творчества? Вместе с родителями мы смастерили новогодние украшения из блестящих фантиков.



Вывод: Мы научились применять фантики при изготовлении разных поделок, тем самым сберегая нашу планету от мусор

ПРАКТИЧЕСКИЕ ЗАДАНИЯ

Выставка Новогодних украшений из фантиков



Вывод: Самодельные новогодние украшения из фантиков получились очень яркие и блестящие (звезды, снежинки, куколки, бусы).

ПРАКТИЧЕСКИЕ ЗАДАНИЯ

Конкурс «ЛУЧШИЙ КОСТЮМ ИЗ БРОСОВОГО МАТЕРИАЛА»



Вывод: Мы научились из фантиков делать костюмы, с которыми мы участвовали в конкурсе и завоевали призовое место.

«ДЕЛАЕМ ВЫВОДЫ»

- 1 ОБЕРТКУ ДЛЯ КОНФЕТ ПРИДУМАЛ ТОМАС ЭДИСОН 200 ЛЕТ НАЗАД.
- 2 ЧЕРЕЗ ФАНТИК МОЖНО УЗНАТЬ МНОГО ИНТЕРЕСНОГО И ПОЗНАВАТЕЛЬНОГО.
- 3 ФАНТИКИ ИЗ ФОЛЬГИ НАНОСЯТ ВРЕД ЗЕМЛЕ.

ГИПОТЕЗА ПОДТВЕРДИЛАСЬ:
ФАНТИК — НЕ ТОЛЬКО БЛЕСТЯЩИЙ МАТЕРИАЛ, НО ИЗ ЭТОГО МАТЕРИАЛА МОЖНО СДЕЛАТЬ МНОГО ЧЕГО ИНТЕРЕСНОГО И ПОЛЕЗНОГО

Сделай выводы и попроси взрослых записать





«ДЕЛИМСЯ
НОВОЙ ИНФОРМАЦИЕЙ»



Ты узнал много нового и интересного. С кем ты поделиться данной информацией? Нарисуй или запиши:



«ДЕЛИМСЯ
НОВОЙ ИНФОРМАЦИЕЙ»

Докажу
установлю

→ Франтик - это не
только красивая обер-
тка для конфет.
Какой вред наносит
Франтик экологии.



Проведу опыт и экспе-
римент с франтиками.

Расскажу

→ Историю возникнове-
ния франтиков, кто
изобрёл обертку для
конфет.

Ты узнал много нового и интересного. С кем ты
поделишься данной информацией? Нарисуй или запиши: