

Структурное подразделение ГБОУ гимназии «ОЦ
«Гармония» г.о. Отрадный Самарской области
«Детский сад №13»



Виртуальный познавательный маршрут для
организации совместной деятельности
родителей и детей старшего дошкольного
возраста в сети Интернет «Познаем всей
семьей»

**Тема: «Путешествие в мир
экспериментов»**




Здравствуйте, дорогие ребята и их родители!

Хотим погрузить вас в увлекательный, удивительный, интересный и захватывающий мир Волшебства.

Совершать волшебство вы будете сами, а помогать вам будут маленькие юные феи-волшебницы.

Давайте с вами отправимся в мир Чудес и посмотрим, какие же чудеса приготовили для вас маленькие чародеи.





- Добрый день! Я Маленькая Ведьмочка!



- Я очень люблю колдовать и делать много разных чудес. Хочу показать вам одно из них.

- Полетели !

- Да, я не зря так сказала, потому что сегодня вы будете запускать ракету.

- Но сначала вспомним правила безопасности в проведении чудес.
Какие правила ты знаешь?

- Молодец! Но самое главное правило – это совершать все чудеса надо под присмотром взрослого.


Волшебство 1 «Запуск ракеты»

Для этого волшебства вам понадобится: поллитровая пластиковая бутылка, пробка от бутылки, бумажные салфетки, уксус, сода.
Как совершить это чудо вы узнаете, нажав на волшебную ракету

- Тебе понравилось запускать ракету? Почему?

- Как ты думаешь, почему произошел «запуск ракеты»?





- Здравствуйте! Я фея Радуги!

- Я знаю, как сделать радугу в стакане воды.

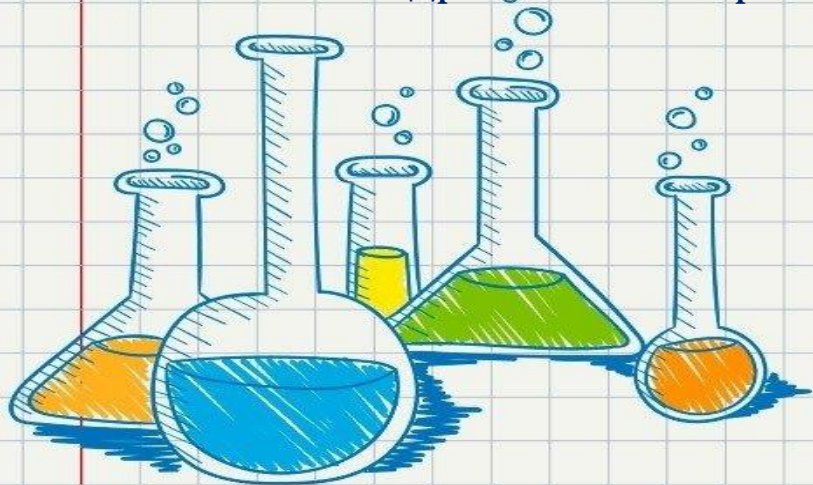
- Давайте поколдуем и посмотрим на эту красоту.

- Я тебе помогу.

Волшебство 2 «Как сделать радугу в стакане с водой?»

Для волшебства вам понадобится: 7 стаканчиков, бумажные полотенце, пищевой краситель, большой поднос, вода.

- Подробно посмотреть магическое появление радуги вы можете, нажав на мою волшебную радугу



- Тебе понравилось мое волшебство?

- Повторишь ли ты его в другой раз?



Здравствуйте! Я фея Воздуха!

Хочу предложить тебе совершить волшебство с воздушным шариком.

Волшебство 3 «Как проткнуть воздушный шарик так, чтобы он не лопнул?»

Для этого волшебства вам понадобится: воздушный шарик, спица или острая деревянная палочка, растительное масло, черный маркер.

Посмотрите подробное видео, нажав на мой волшебный шарик и дерзайте!


- Тебе понравилось мое волшебство?
- Как ты думаешь, почему шарик не лопнул?
- Если шарик надуть сильно, то при прокалывании спицей или палочкой он лопнет?





- Добрый день! Я Фея Знаний

- Хочу научить вас настоящей магии – делать цветное молоко
- Хотите научиться?
- Тогда приступаем



Волшебство 4 «Цветное молоко»

Для волшебства вам понадобится:

тарелка, молоко, красители, ватные палочки, средство для мытья посуды.

- Чтобы вам легко было совершать волшебство посмотрите видео, нажав на мою волшебную палочку и у вас обязательно все получится.
- Как вы думаете, почему посуду моют с помощью жидкости для мытья посуды?
- Вы догадались, как «работает» жидкость для мытья посуды?





- Здравствуйте! Я Фея Мультяшка

- Хочу предложить тебе волшебство с водой и виноградом.
- Хочешь увидеть чудо?
- Тогда приступаем

Волшебство 5 «Подводная лодка из винограда»

Для волшебства вам понадобится



3 стакана, обычная и газированная вода, несколько некрупных виноградин.

- Чтобы узнать как совершить волшебство, нажмите на мой волшебный лозу с виноградом посмотрите видео и у вас все получится.



- Как ты думаешь, почему виноградинка поднялась в газированной воде, а в обычной нет?





Здравствуй! Мы маленькие эльфы!

- Мы очень любим играть и хотим предложить тебе поиграть с нами. Наша игра очень увлекательная, волшебная и интересная.

- Готов?

- Тогда начинаем.



Волшебство 6 «Вулкан из цветной пены»

Для этого волшебства вам понадобится:

3 стакана, пищевой краситель синего, красного и зеленого цветов, уксус, сода, ложка для размешивания.

Подробно посмотреть это волшебство вы можете, нажав на волшебный вулкан

- Тебе понравилась наша игра? Почему?

- Ты повторишь ее еще раз?





Дорогие ребята!

Наши увлекательные, занимательные и волшебные игры закончились.

В сети интернет вы найдете еще много игр-чудес! Играйте, занимайтесь волшебством, творите магию, совершайте чудеса, развивайтесь, познавайте, снимайте на видео свои чародейства и обязательно присылайте нам по адресу: sad13@bk.ru

До новых встреч!