

Описание работы с алгоритмом использования электронного дидактического мультимедийного пособия в образовательном процессе

Тема пособия: «Лекарственные растения»




Автор: Разработала воспитатель Храмова С. Н. СП ГБОУ гимназии «ОЦ Гармония» г.о. Отрадный Самарской области «Детский сад №13»




Возраст целевой группы: подготовительная к школе группа

Задачи:

1. Расширять представления детей о лекарственных растениях.
2. Обогащать речь детей.
3. Формировать положительные отношения к природному миру.
4. Совершенствовать умения логически мыслить, рассуждать.

№ слайда	Действия и возможный вариант пояснений педагога
	Титульный лист
	По изображению и буквам над изображением нужно узнать лекарственное растение. Если ответ угадан, то щелчком мышки нужно нажать на слово находящееся слева «ответ» . Если возникли трудности при отгадывании то щелчком мышки нужно нажать на любой квадрат под изображением, откроется буква. И так нажимать до того пока слово будет не отгадано. Если слово отгадано, после первой открытой буквы, нужно нажать на слово «ответ». Откроются все оставшиеся буквы. Когда слово отгадано, нужно нажать мышкой, на треугольник находящийся в правом верхнем углу, появится следующее лекарственное растение, которое нужно отгадать.

	<p>По изображению и буквам над изображением нужно узнать лекарственное растение. Если ответ угадан, то щелчком мышки нужно нажать на слово находящееся слева «ответ» .</p> <p>Если возникли трудности при отгадывании то щелчком мышки нужно нажать на любой квадрат под изображением, откроется буква. И так нажимать до того пока слово будет не отгадано. Если слово отгадано, после первой открытой буквы, нужно нажать на слово «ответ». Откроются все оставшиеся буквы. Когда слово отгадано, нужно нажать мышкой, на треугольник находящийся в правом верхнем углу, появится следующее лекарственное растение, которое нужно отгадать.</p>
	<p>По изображению и буквам над изображением нужно узнать лекарственное растение. Если ответ угадан, то щелчком мышки нужно нажать на слово находящееся слева «ответ» .</p> <p>Если возникли трудности при отгадывании то щелчком мышки нужно нажать на любой квадрат под изображением, откроется буква. И так нажимать до того пока слово будет не отгадано. Если слово отгадано, после первой открытой буквы, нужно нажать на слово «ответ». Откроются все оставшиеся буквы. Когда слово отгадано, нужно нажать мышкой, на треугольник находящийся в правом верхнем углу, появится следующее лекарственное растение, которое нужно отгадать.</p>
	<p>По изображению и буквам над изображением нужно узнать лекарственное растение. Если ответ угадан, то щелчком мышки нужно нажать на слово находящееся слева «ответ» .</p> <p>Если возникли трудности при отгадывании то щелчком мышки нужно нажать на любой квадрат под изображением, откроется буква. И так нажимать до того пока слово будет не отгадано. Если слово отгадано, после первой открытой буквы, нужно нажать на слово «ответ». Откроются все оставшиеся буквы. Когда слово отгадано, нужно нажать мышкой, на треугольник находящийся в правом верхнем углу, появится следующее лекарственное растение, которое нужно отгадать.</p>

	<p>По изображению и буквам над изображением нужно узнать лекарственное растение. Если ответ угадан, то щелчком мышки нужно нажать на слово находящееся слева «ответ» .</p> <p>Если возникли трудности при отгадывании то щелчком мышки нужно нажать на любой квадрат под изображением, откроется буква. И так нажимать до того пока слово будет не отгадано. Если слово отгадано, после первой открытой буквы, нужно нажать на слово «ответ». Откроются все оставшиеся буквы. Когда слово отгадано, нужно нажать мышкой, на треугольник находящийся в правом верхнем углу, появится следующее лекарственное растение, которое нужно отгадать.</p>
	<p>По изображению и буквам над изображением нужно узнать лекарственное растение. Если ответ угадан, то щелчком мышки нужно нажать на слово находящееся слева «ответ» .</p> <p>Если возникли трудности при отгадывании то щелчком мышки нужно нажать на любой квадрат под изображением, откроется буква. И так нажимать до того пока слово будет не отгадано. Если слово отгадано, после первой открытой буквы, нужно нажать на слово «ответ». Откроются все оставшиеся буквы. Когда слово отгадано, нужно нажать мышкой, на треугольник находящийся в правом верхнем углу, появится следующее лекарственное растение, которое нужно отгадать.</p>
	<p>По изображению и буквам над изображением нужно узнать лекарственное растение. Если ответ угадан, то щелчком мышки нужно нажать на слово находящееся слева «ответ» .</p> <p>Если возникли трудности при отгадывании то щелчком мышки нужно нажать на любой квадрат под изображением, откроется буква. И так нажимать до того пока слово будет не отгадано. Если слово отгадано, после первой открытой буквы, нужно нажать на слово «ответ». Откроются все оставшиеся буквы. Когда слово отгадано, нужно нажать мышкой, на треугольник находящийся в правом верхнем углу, появится следующее лекарственное растение, которое нужно отгадать.</p>



По изображению и буквам над изображением нужно узнать лекарственное растение. Если ответ угадан, то щелчком мышки нужно нажать на слово находящееся слева «ответ» .

Если возникли трудности при отгадывании то щелчком мышки нужно нажать на любой квадрат под изображением, откроется буква. И так нажимать до того пока слово будет не отгадано. Если слово отгадано, после первой открытой буквы, нужно нажать на слово «ответ». Откроются все оставшиеся буквы. Когда слово отгадано, нужно нажать мышкой, на треугольник находящийся в правом верхнем углу, появится следующее лекарственное растение, которое нужно отгадать.