

# Дорожный калейдоскоп

## Дорожная математика

### Задача №1

Семеро ребят играли на проезжей части дороги. Двое ушли домой. Остальные ребята остались на дороге. Сколько ребят поступили правильно

### Задача №2

Два мальчика и три девочки вышли из школы. Когда они подошли к пешеходному переходу, зеленый сигнал уже начал мигать. Мальчики побежали через дорогу бегом, а девочки остались дожидаться следующего зеленого сигнала светофора. Сколько ребят поступили правильно?

### Задача №3

Четыре мальчика поехали кататься на велосипедах по улицам города. Одному из них было -13 лет, а остальным -15. Сколько ребят не нарушили Правила дорожного движения?

### Задача №4

Из автобуса вышли семь человек. Трое из них подошли к пешеходному переходу, двое пошли обходить автобус сзади и двое остались на остановке. Сколько человек поступили правильно?

### Ответы:

1. Ни одного. Играть на проезжей части дороги нельзя.
2. Две девочки. Зеленый мигающий сигнал предупреждает, что скоро включится желтый, а затем красный, поэтому безопаснее всего дождаться следующего зеленого сигнала. Бежать через дорогу тоже опасно.
3. Трое. Ездить по улицам на велосипеде по улицам можно 14 лет.
4. Двое. Правильнее всего подождать, пока автобус отъедет от остановки и только затем переходить

### Читайте в этом номере

Дорожная математика	1
Приключения Белоснежки и ее друзей	1,2
Акция «Будь внимателен водитель»	3
Немного из истории	4
Ребусы от Светофорчика	5
Отгадай загадки	5
Занимательный кроссворд	6
Задачи Светофорчика	6

## Приключения Белоснежки и ее друзей.

В одном сказочном лесу жила—была Белоснежка со своими друзьями и помощниками— гномиками. Гномы здесь прожили здесь всю долгую жизнь и никогда не выходили и ни с кем, кроме Белоснежки, не встречались. Белоснежка очень хотела подружиться с гномами. Но как это сделать? Ведь дружба не возникает по волшебству. Думала она, думала и придумала. Белоснежка вспомнила, что Сорока— стрекотунья рассказывала ей о необычном празднике, который каждый год проходит в соседнем городке. Называется он—День пешехода! На этот праздник приглашаются все желающие, потому что здесь они узнают очень много интересного. И Белоснежка предложила гномам пойти на этот

праздник—людей посмотреть, себя показать и найти новых друзей. Гномы сначала побаивались идти, но потом любопытство взяло верх— гномы ведь очень любопытные.


Белоснежка их предупредила: не все так просто. На праздник можно попасть только тогда, когда пройдешь через весь город, соблюдая все правила дорожного движения.

—А что это такое?! - удивились гномы.

А это такие Правила, сказала Белоснежка, - которые помогают вам оставаться живыми и здоровыми в любом городе, в селе где много

транспорта и большое движение. Гномы много чего не знали, и Белоснежке пришлось объяснить им, что такое транспорт, светофор, пешеход...

- Мы лучше дома останемся, - испугались гномы, - здесь спокойнее; нет никаких автомобилей и велосипедов, светофоров и пешеходов тоже нет.



## Приключения Белоснежки и ее друзей.

– А вот и есть, - сказала Белоснежка, - вы тоже являетесь пешеходами, потому что пешком ходите, а если бы ездили на транспорте, то вас бы называли пассажирами, а ели бы были за рулем и управляли транспортом, то стали бы водителями.

- Вот оно что! - удивились гномы.— Значит, если мы пассажиры или пешеходы, то мы можем участвовать в этом празднике. И как красиво звучит—пешеходы. Мы обязательно пойдём на этот праздник!

Белоснежка очень подробно рассказала, какие правила необходимо соблюдать гномам в городе, и они отправились в путь. Путь был не близкий: сначала они шли по узенькой, одним им известной тропинке, затем по узенькой дорожке и, наконец, по широкой дороге. И тут они увидели нечто: на палке, крепко воткнутой в землю, на самом верху был прибит большой металлический треугольник с изображением дикого оленя.

Белоснежка, посмотри, - обрадовались гномы, - это же наш друг олень, а зачем его здесь нарисовали? Чтобы все увидели, какой он красивый?

- Нет, конечно, не поэтому. Безусловно, он наш друг и очень красивый. Но нельзя забывать что есть дикие животные встреча с которыми может быть опасной для человека. Знак предупреждает: «Дикие животные». Значит, надо быть очень осторожными.

- Как интересно, - сказали гномы, - а какие еще знаки придумали люди?

Белоснежка объяснила гномам, что дорожных знаков очень много, их надо уметь читать: тогда легче будет ориентироваться в городе.

- Вот, например, - сказала Белоснежка, показав на знак. В белом круге с красной каймой был нарисован человек, перечеркнутый красной линией.— Он означает, сто пешеходам, то есть нам, туда нельзя. А вот там, где стоит много людей, находится пешеходный переход, его еще называют

зеброй, потому что на асфальте нарисованы белые полоски. Видите вон тот знак? В синем квадрате— белый треугольник, а в треугольнике—человек, который шагает по «зебре». Этот знак называется «Пешеходный переход». Улицу можно перейти только по этому переходу и только тогда, когда горит зеленый свет.

А почему нельзя переходить на красный? Он такой красивый! - спросил один из гномов.

- А потому, - строго сказала Белоснежка—что красный свет—запрещающий. Он самый яркий, чтобы все видели—нельзя!

Ой смотрите! Красный свет сменился желтым, - воскликнул гномик.— Пошли!

- Нет, - остановила гнома—торопыгу Белоснежка на желтый свет переходить нельзя, та как он предупреждает о смене сигнала. Вот загорится зеленый свет, тогда можно перейти улицу. Только сначала нужно обязательно посмотреть по сторонам, чтобы убедиться, что все машины остановились и пропускают пешеходов. Смотрите— загорелся зеленый свет, и все люди начинают переходить дорогу.

- А что делать, если нет перехода, а улицу нужно перейти? - поинтересовался один из гномов.

- Ну, вообще—то лучше поискать переход, - объяснила Белоснежка.— Но если нет перехода, можно перейти дорогу на перекрестке. А если поблизости нет перекрестка, то по правилам дорожного движения разрешают переходить дорогу под прямым углом к тротуару в местах, где дорога хорошо просматривается в обе стороны. Вообще в такой ситуации лучше попросить взрослых помочь перейти улицу.

Гномы осторожно перешли улицу любопытством посматривая по сторонам, пошли по тротуару к центру города. Они то и дело обращались к

Белоснежке с вопросами, и она терпеливо объясняла и рассказывала. И вдруг непонятно от куда под ноги гномам выкатился разноцветный мяч. Он так весело и задорно скакал подпрыгивал вокруг гномов, словно просил: поиграйте со мной, пожалуйста! И гномы не удержались. Один ударил, другой отпасовал, и пошла веселая игра. Напрасно Белоснежка кричала, что это опасно—гномы ее не слышали, они слишком были увлечены игрой, выскочили на проезжую часть и вдруг—какой ужас! Мяч попал под колеса внезапно появившейся машины и с шумом лопнул!

- Ой, как жалко мячик, - заперевивали гномы, печально разглядывая разноцветные остатки.

- Скажите спасибо, что с вами ничего похожего не произошло, - строго сказала Белоснежка.—Запомните: играть на проезжей части нельзя. Это очень опасно.

- Мы больше не будем, честно—честно, Белоснежка, не сердись на нас, - попросили гномы.

-Я не сержусь, милые гномы, но вы всегда должны помнить о том, что на дороге надо быть очень внимательными и всегда соблюдать Правила дорожного движения, если вы хотите остаться живыми и здоровыми.

Гномы еще раз пообещали Белоснежке быть внимательными, и вскоре они вышли на большую площадь. Там было много народа. Всем, и взрослым, и детям, было очень весело. Вокруг звучала музыка, в небо улетали разноцветные шары. Друзьям Белоснежки очень захотелось присоединиться ко всем веселящимся, но Белоснежка попросила их немного подождать.

- Я хочу вас познакомить с самым важным человеком на дороге - инспектором дорожно— патрульной службы.

Гномы испугались, что он их будет ругать за то, что они играли в мяч на проезжей части, но инспектор только

## Акция «Будь внимателен водитель»

В МДОУ № 13 воспитателями группы № 10 была проведена акция «Будь внимателен водитель» акция проводилась с целью ознакомления детей с правилами дорожного движения, а для водителей с целью снижения тяжести последствий от ДТП и предупреждения детского дорожно-транспортного травматизма, связанного с нарушением правил перевозки детей в транспортных средствах

На территории Самарской области с конца года зарегистрировано 371 дорожно-транспортное происшествие, в котором 8 детей погибло и 396 получили ранения различной степени тяжести. Из числа погибших 6 детей являлись пассажирами транспортных средств.

На территории г.Отрадного за 9 месяцев 2011г. допущено 3 ДТП с участием детей, в которых ранено 3 ребенка, погибших нет. В целях снижения тяжести последствий от ДТП и предупреждения детского дорожно-транспортного травматизма, связанного с нарушением правил перевозки детей в транспортных средствах, с 1 октября по 31 октября 2011г. на территории Самарской области проводились профилактические мероприятия «Пристегни себя и ребенка».

Хотелось бы еще раз напомнить водителям о правилах безопасного движения с детьми:

- Пункт 22. 9 ПДД: «Перевозка детей до 12-летнего возраста в транспортных средствах, оборудованных ремнями безопасности, должна осуществляться с использованием специальных детских удерживающих устройств, соответствующих весу и росту ребенка, или иных средств, позволяющих пристегнуть ребенка с помощью ремней безопасности, предусмотренных конструкцией транспортного средства, а на переднем сиденье легкового автомобиля - только с использованием специальных детских удерживающих устройств».

- Дети должны сидеть на заднем сиденье.

- Убедитесь, что ремни безопасности пристегнуты. Очень важно убедиться в том, что ребенок правильно пристегнут в соответствии со своим размером и весом.

- Лобовое столкновение при скорости 50 км/ч равносильно падению с третьего этажа здания. Поэтому, не пристегивая ребенка ремнями безопасности, вы как бы разрешаете ему играть на балконе без перил.

- Самым лучшим защитным устройством для ребенка, которому еще не исполнилось 2 лет и вес которого не достигает 13 кг, - это специальное кресло для детей, которое крепится на заднем сиденье. Самое важное - защитить шею ребенка, которая наиболее уязвима. Использование этого средства

уменьшает нагрузку на шею при столкновении почти на 90 %.

Административная ответственность по ст. 12.23 КоАП РФ «Нарушение правил перевозки людей» предусматривает штраф в размере 500 рублей.

Уважаемые взрослые! Приучайте детей к хорошим привычкам и делайте так, чтобы они чувствовали ответственность. Объясняйте им, как надо себя вести на дороге, и показывайте хороший пример.



## Немного из истории

### Первые правила дорожного движения

18 век. Именно тогда и именно в России было доведено 'до сведения широкой публики несколько очень строгих требований:

1. В городе и в предместьях кучерам ездить только на взнузданных лошадях малой рысью, а скоро отнюдь не ездить.
2. Когда случится подъехать к перекрестку, тогда ехать еще тише и осматриваться во все стороны, дабы кому повреждения не учинить или с кем не съехаться (т.е. не столкнуться).
3. На мостах через реки карет не обгонять, а ехать, напротив, порядочно и не скоро.
4. Для хождения пеших подле домов положены большие плашки каменные. Конным на оных камнях отнюдь не становиться, тоже и подле самих стен, где пеший люд ходит, дабы тем не мешать ходить пешком.
5. На улицах ямщикам предписывается ни в коем разе громко не кричать, не свистеть, не звенеть и не бречать.

Впервые в России водительские права получил извозчик в 1784 году.



### Когда появились первые дорожные знаки

Особым языком разговаривает улица. На этом дорожном языке с водителями и пешеходами 'разговаривают' улицы всех стран мира. Интересна история возникновения дорожных знаков. Наши предки заботились о путешественниках, старались помочь им правильно выбрать направление движения. В лесистых местах вдоль дорог устанавливали вешки из сучьев, делали зарубки на стволах деревьев, а в степи вдоль дорог укладывали камни или ставили столбы.

В России при царе Алексее Михайловиче впервые стали устанавливать верстовые столбы. При Петре I на дорогах столбы стали окрашивать полосами. Современные дорожные знаки разнообразны. Они окрашены в яркие цвета и видны издали.

Было время, когда каждое государство имело свои знаки. Теперь по нашим дорогам двигаются автомобили из Германии, Франции, Италии и других стран, т.к. дорожные знаки везде одинаковы.



### Самый первый автомобиль

В 1986 году весь мир отметил 100 - летию автомобиля?

Автомобиль слово нерусское. В переводе с греческого оно означает 'самодвижущийся'. Почему 'само'? Чтобы ехать на автомобиле, не требуется крутить педали как на велосипеде, ни лошадь запрягать, автомобиль едет 'сам', - его заставляет двигаться собственный двигатель.

Чтобы я тебя повез

Не давай ты мне овес,

Напои меня бензином

И проверь мотор и шины,

И тогда поднявши пыль,


Побежит автомобиль.

Самый первый автомобиль назывался 'омнибус' и вместо бензина заправлялся дровами. Водителя называли шофером, что в переводе с французского языка значит 'истопник' или 'кочегар'.





## Ребусы от Светофорчика



Ответы: Метро, Разворот, Такси, Автобус, Переход, Газон, Знак, Пешеход, Шоссе, Мостовая, Остановка, Перекресток

## Отгадай загадки

Для этого коня еда –  
Бензин, и масло, и вода,  
На лугу он не пасется,  
Вдоль по улице несется.

(Автомобиль)

Дом по улице идет,  
На работу всех везет,  
Не на тонких курьих ножках,  
А в резиновых сапожках.

(Автобус)

Не похож я на коня,  
А седло есть у меня,  
Спицы есть, они, признаться,  
Для вязанья не годятся.

(Велосипед)

Посмотри, силач какой,  
На ходу одной рукой  
Останавливать привык  
Пятитонный грузовик.

(Регулировщик)

На 4 ноги  
Надевали сапоги,  
Перед тем как надевать,  
Стали обувь надувать.

(Шины)

Тянется нитка  
Среди нив петляя,  
Лесом, перелеском,  
Без конца и края.  
Ни ее порвать,  
Ни в клубок смотать.

(Дорога)

## Занимательный Кроссворд


### По горизонтали:

1. Какое животное нарисовано на знаке «Дикие животные»? 2. Как называется человек, который регулирует движение? 5. Дорога не имеющая сквозного проезда. 7. Где ночуют машины.

### По вертикали:

3. Какое животное нарисовано на знаке «Движение гужевых повозок»? 4. Как называется то место, где люди ожидают автобус? 5. Свет на который разрешено движение.

Ответы : (1. Лось, 2. Регулировщик, 5. Тупик, 7. Гараж, 3. Лошадь, 4. Остановка, 6. Зеленый)



## Задачи Светофорчика

### Задача 1 .

Во дворе Федя встретил своего друга Сашу. Саша предложил ему: «Хочешь на «зебру» посмотреть»? Саша схватив за руку, поспешил к дороге, где ездили машины, автобусы, тройлебусы... Как ты думаешь, почему мальчики пошли смотреть «зебру» не в зоопарк, а на улицу?

### Задача №2

Под утро приснился Феде сон: будто бы в его комнате слышались сначала незнакомые голоса, а затем один за другим вошли дорожные знаки.

Вы что, живые? - удивился мальчик. —А я тебя знаю, - сказал Федя дорожному знаку «пешеходный переход», - ты помогаешь мне перейти проезжую часть по дороге в детский сад. Только вот как же вы помните имена друг друга, вас ведь так много!

Ну это просто,- заговорили разом все знаки.— Во-первых, мы делимся на группы. А на некоторых все написано и нарисовано.

И тут зазвенел будильник, и Федя проснулся.

На сколько групп делятся дорожные знаки? Назови их.

### Задача №3

Как только выпал первый снег, все ребята помчались во двор. Все рады первому снегу. А Федя взял санки и побежал к горке, горка совсем рядом— у дороги. Влез Федя на горку, сел на санки и—помчался вниз! .. Но вдруг из— за поворота выскочила машина....

Как ты думаешь, что могло случиться?

Где можно кататься на санках, лыжах, коньках?

### Задача №4

Шел Петя как—то с ребятами по тихой улице. Машин на ней мало, перекресток без светофора. Подошли к перекрестку и только собрались переходить улицу, как Петя сказал: «Подождите, пропустим машину». И действительно, поворачивает автомобиль. Удивились ребята, спрашивают: «Как ты догадался?»

Как автомобили могут «разговаривать» с пешеходами? Как автомобиль сказал о повороте?

### Задача №5

Каждый раз, когда мы подходим к оживленному перекрестку, нас встречает \_\_\_\_\_. То зеленым светом моргнет, то красным засияет. Объясни для чего этот предмет находится на перекрестке.



Редакторы : Храмова С.Н. , Лукьянова А.А.