

Описание работы с алгоритмом использования электронного дидактического мультимедийного пособия в образовательном процессе

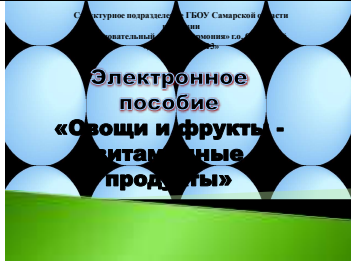



Тема пособия: «Овощи и фрукты - витаминные продукты»


Автор: Разработала воспитатель Лукьянова С.Г. СП ГБОУ гимназии «ОЦ Гармония» г.о. Отрадный Самарской области «Детский сад №13»



Возраст целевой группы: старшая группа

Задачи:

1. Совершенствовать знания об овощах и фруктах
2. Воспитывать любознательность, интерес к неживой природе.
3. Совершенствовать умения логически мыслить, рассуждать.

№ слайда	Действия и возможный вариант пояснений педагога
	<p>Титульный лист</p>
	<p>Детям читается четверостишие, они отгадывают во фразе последнее слово. Если ответ правильный, появляется картинка капусты, звучат аплодисменты, а если не правильно появляется грустная рожица.</p>
	<p>Детям читается четверостишие, они отгадывают во фразе последнее слово. Если отгадывают правильно, появляется картинка картофеля, звучат аплодисменты, а если не правильно появляется грустная рожица.</p>
	<p>Детям читается четверостишие, они отгадывают во фразе последнее слово. Если отгадывают правильно, появляется картинка моркови, звучат аплодисменты, а если не правильно появляется грустная рожица.</p>

	<p>Детям читается четверостишие, они отгадывают во фразе последнее слово. Если отгадывают правильно, появляется картинка свеклы, звучат аплодисменты, а если не правильно появляется грустная рожица.</p>
	<p>Детям читается четверостишие, они отгадывают во фразе последнее слово. Если отгадывают правильно, появляется картинка кабочки, звучат аплодисменты, а если не правильно появляется грустная рожица.</p>
	<p>Детям читается четверостишие, они отгадывают во фразе последнее слово. Если отгадывают правильно, появляется картинка картофеля, звучат аплодисменты, а если не правильно появляется грустная рожица.</p>
	<p>Дидактическая игра «Какой сок?»</p>
	<p>На слайде появляется картинка с персиковым соком, дети смотрят и определяют, название сока и из какого фрукта он сделан. При правильном ответе слышны аплодисменты, картинка с персиками «увеличивается», если ответ не верный, то картинки со звуком «барабанов» исчезает.</p>
	<p>На слайде появляется картинка с яблочным соком, дети смотрят и определяют, название сока и из какого фрукта он сделан. При правильном ответе слышны аплодисменты, картинка с яблоком «увеличивается», если ответ не верный, то картинки со звуком «барабанов» исчезает.</p>

	<p>На слайде появляется картинка с морковным соком, дети смотрят и определяют, название сока и из какого овоща он сделан.</p> <p>При правильном ответе слышны аплодисменты, картинка с морковью «увеличивается», если ответ не верный, то картинки со звуком «барабанов» исчезает.</p>
	<p>На слайде появляется картинка с виноградным соком, дети смотрят и определяют, название сока и из какой ягоды он сделан.</p> <p>При правильном ответе слышны аплодисменты, картинка с виноградом «увеличивается», если ответ не верный, то картинки со звуком «барабанов» исчезает.</p>