

Образовательный маршрут «Кукольное царство»



**Авторы:
воспитатели
Купинская Т.Н.,
Михтахова Л.М.**

Уважаемые родители!

Приглашаем посетить мини-музей «Царство кукол», созданный в нашей группе



**А чтобы больше узнать об одной из самых любимых детских игрушках,
предлагаем пройтись по предложенному образовательному маршруту вместе
со своими детишками!**

Поверьте, будет интересно и Вам, и им!!!

Шаг 1 «История возникновения кукол»

Куклы... На протяжении тысячелетий они являются неотъемлемым атрибутом человеческой культуры. Кукла сопровождает человека от колыбели до школьной скамьи, а зачастую навсегда остается в нашей жизни как предмет ностальгии или как некий оберег, талисман.



<https://www.fotovarka.ru/istoriya-vozniknoveniya-kukol/>



Шаг 2 «Виды кукол»

<https://multiurok.ru/files/priezientatsiia-k-uroku-po-tiekhnologhii-smysl-i-z.html>

Осипенко Анна Александровна
учитель технологии и ИЗО
47 лет
530 руб. 21 635 руб.

Подписчики 3
Подписки 0
Местоположение Россия, Новосибирск
Специализация Технология (малышки) ИЗО

Рассказать о сайте

Просмотр содержимого документа
«Презентация к уроку по технологии «Смысл и значение обереговой игрушки. Изготовление игрушки в технике фелдывание»»

Разновидности кукол:

- по назначению:**
 - на игровые,
 - обереги
 - этнографические;
- по образу:**
 - кукла-крестьянка
 - кукла-барыня
- по способу изготовления:**
 - сшивная
 - не сшивная (закрутка)
 - из шерсти

Скидка 60% на все курсы ПК и ППК!
Интерактивные методы в практике школьного образования 1600 руб. 4000 руб.
Современные педагогические технологии в образовательном процессе 1600 руб. 4000 руб.
Система работы с высокомотивированными и одаренными учащимися по...

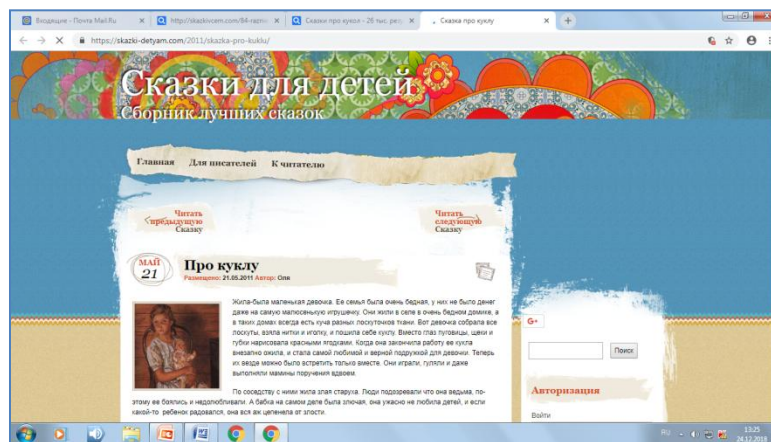
После знакомства с видами кукол спросите у ребенка, какие виды кукол он запомнил?



Шаг 3 «Сказки про кукол»

Прочитайте детям сказки, где главным героем является кукла, после чего побеседуйте по содержанию сказок:

<https://skazki-detyam.com/2011/skazka-pro-kuklu/>



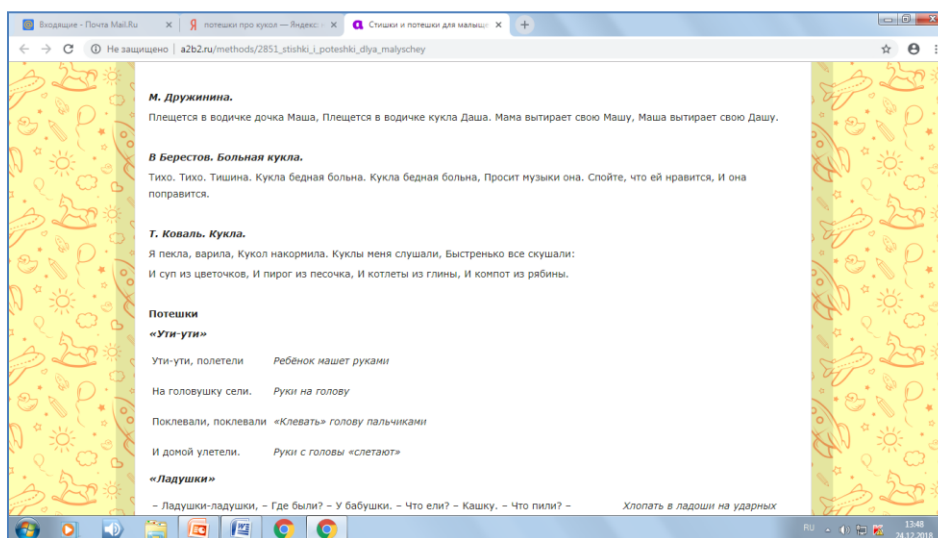
<http://www.skazkivcem.com/84-raznie-skazki/240-prikljucheniya-staroy-kukly>



Шаг 4 «Потешки про кукол»

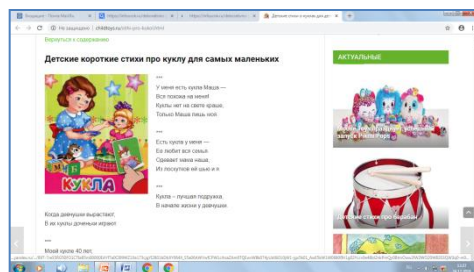
Выучите с ребенком потешки про кукол:

http://a2b2.ru/methods/2851_stishki_i_poteshki_dlya_malyschey

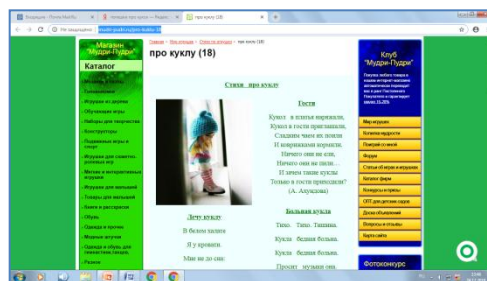


Шаг 5 «Стихи про кукол»

<http://childtoys.ru/stihi-pro-kukol.html>



<http://mudri-pudri.ru/pro-kuklu-18>



Выучите с ребенком понравившееся ему стихотворения



Шаг 6 «Мультфильм про кукол»



<http://блогь.рф/v/311067>

Шаг 7 «Самые красивые куклы в мире»



<https://most-beauty.ru/drugoe/samye-krasivye-kukly-v-mire.html>



Шаг 8 «Музеи кукол, которые интересно ПОСЕТИТЬ»

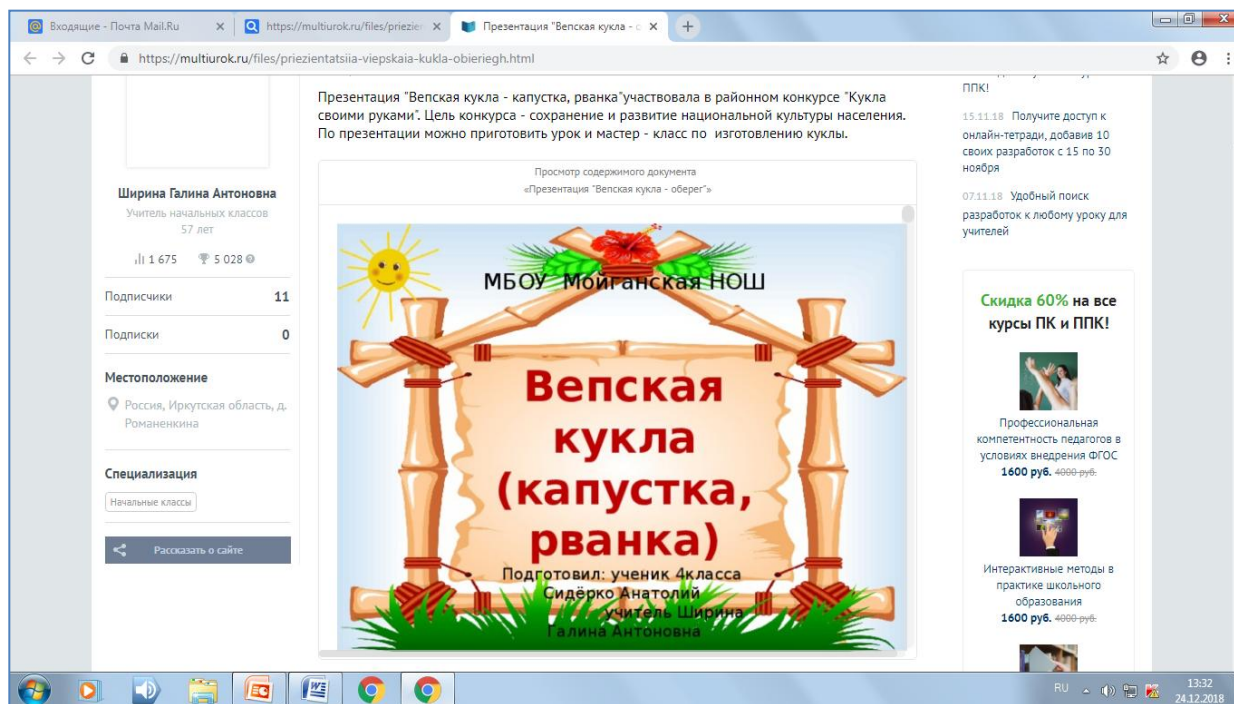
Приглашаем Вас с ребенком на экскурсию в музеи кукол,
которые находятся в разных уголках мира:

<https://www.livemaster.ru/topic/742965-muzei-kukol-kotorye-interesno-posetit-chast-1>



Шаг 9 «Вепская кукла»

Познакомьте детей с народной Вепской куклой и попробуйте ее сделать вместе с ребенком:



Презентация "Вепская кукла - капустка, рванка" участвовала в районном конкурсе "Кукла своими руками". Цель конкурса - сохранение и развитие национальной культуры населения. По презентации можно приготовить урок и мастер - класс по изготовлению куклы.

МБОУ "Мойганская НОШ"

Вепская кукла (капустка, рванка)

Подготовил: ученик 4 класса Сидерко Анатолий
учитель Ширина Галина Антоновна

Ширина Галина Антоновна
Учитель начальных классов
57 лет
11 675 5 028 0

Подписчики 11
Подписки 0

Местоположение
Россия, Иркутская область, д. Романенкина

Специализация
Начальные классы

Рассказать о сайте

ППК!
15.11.18 Получите доступ к онлайн-тетради, добавьте 10 своих разработок с 15 по 30 ноября
07.11.18 Удобный поиск разработок к любому уроку для учителей

Скидка 60% на все курсы ПК и ППК!

Профессиональная компетентность педагогов в условиях внедрения ФГОС
1600 руб. 4000-руб.

Интерактивные методы в практике школьного образования
1600 руб. 4000-руб.

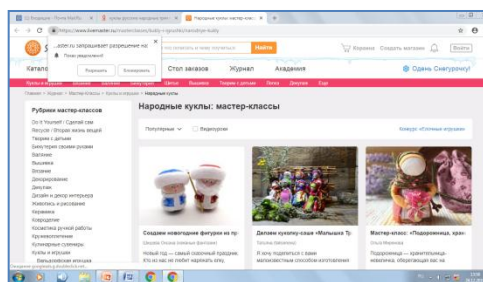


<https://multiurok.ru/files/priezientatsiia-viepskaia-kukla-obieriegh.html>

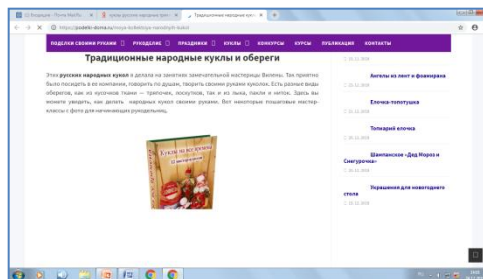
Шаг 10 «Куклы своими руками»

А теперь предлагаем Вам и Вашим деткам мастер-классы для начинающих! Выберите с ребенком любую куклу и попробуйте сделать ее!

<https://www.livemaster.ru/masterclass/s/kukly-i-igrushki/narodnye-kukly>



<https://podelki-doma.ru/moya-kollektsiya-narodnyih-kukol>



Спасибо за внимание!

