

***Образовательный маршрут для совместной деятельности
детей и родителей в сети интернет на тему «Дружная семейка
Курочки Рябы»***

(Авторы: Бодунова Е.Н., Яштыкова Е.И.)

В старину люди определяли время по петушину крику. Считалось, что первое «кукареку» раздаётся в первом часу ночи, а следующее – во втором.

Третий раз петух кричит в четыре утра. Собираясь в дорогу, крестьяне дожидались пения первых петухов. Женщины вставали поставить хлеб и подоить коров после вторых петухов.

Чтобы больше узнать о курином семействе в нашей группе создан мини-музей «Дружная семейка Курочки Рябы».



Тема мини-музея была выбрана с учетом возраста детей и любимой ими сказки. Курочка - Ряба – это один из первых сказочных персонажей, с которыми знакомится ребенок. Значение этой птицы в прошлом было столь велико, что положительное отношение к ней прививалось с раннего детства. Изображение петушков и курочек, наблюдение за их поведением сразу завоёвывает детские сердца, вызывает любопытство и интерес. Курочке посвящено много сказок, потешек, песенок, а изображение петушка украшало расшитые полотенца.

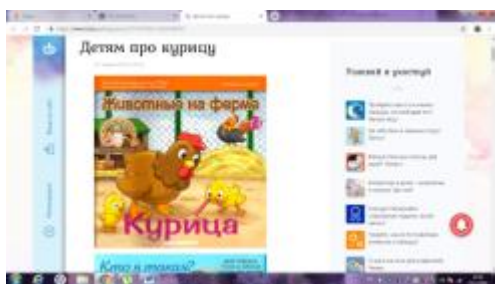
Откуда же родом курица, какую роль она играет в нашей жизни и где ее можно «встретить»? Об этом нам расскажет наш образовательный маршрут.

1. «Курица – не птица, а нечто больше» (история появления курицы)

Курица, безусловно, является наиболее распространённой сельскохозяйственной птицей, которую целенаправленно выращивают практически во всём мире. Сегодня, даже сложно представить себе это животное, обитающее в диких условиях. И это неудивительно, ведь считается, что именно курица была первым существом, которое человеку удалось одомашнить. Тем более интересно узнать, как начинались и выстраивались на протяжении многих веков отношения между человеком и одной из главных его пернатых кормилиц — об этом далее в статье.

http://petushok.ru/front_end/view_page/342

<https://www.baby.ru/blogs/post/277057960-254376840/> (ДЕТЯМ ПРО КУРИЦУ ИЗ ДЕТСКОГО ЖУРНАЛА)



После просмотра спросите у детей:

1. Что они запомнили из данной статьи?
2. Как называется дом курицы?

Чтобы вызвать у детей интерес к совместной со взрослым и игровой деятельности, предлагаем вам подбор дидактических игр:

<http://vosпитatel.com.ua/zaniatia/ranniy-vozzrast/kurochka-ryaba-podborka-igr-i-uprajneniy.html>



Предложите ребенку поиграть в некоторые игры, закрепляя при этом счет, форму, цвет.

2. Виды кур

Курица – один самых популярных и распространенных видов домашней птицы. Относится к семейству фазановых, к роду гребенчатых кур. Самец курицы

называется петухом, птенец – цыпленком. Прародительницей домашней курицы считается банкивская джунглевая курица. За многовековой период одомашнивания люди смогли вывести очень много различных пород. Подробнее:

<http://webferma.com/chicken-catalog>



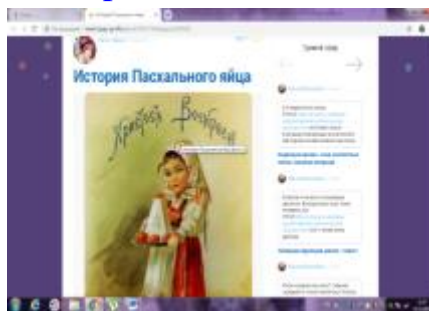
После просмотра спросите у ребенка, каких кур он запомнил и какие виды кур ему понравились больше всего.

3. История Пасхального яйца

Пасха — самый главный христианский праздник. ... Яйцо — это символ жизни, её возрождения. Яйца красят в разные цвета и дарят со словами: «Христос воскрес!» В ответ следует сказать: «Воистину воскрес!» — и расцеловаться в знак всепрощения и любви к близким. Более подробную информацию об истории пасхального яйца вы узнаете, пройдя по ссылке:

<http://www.happy-giraffe.ru/user/434274/blog/post300828/>

<http://ped-kopilka.ru/blogs/tamara-fedorovna-sadiulina/kak-raskazat-detjam-o-pashe.html>



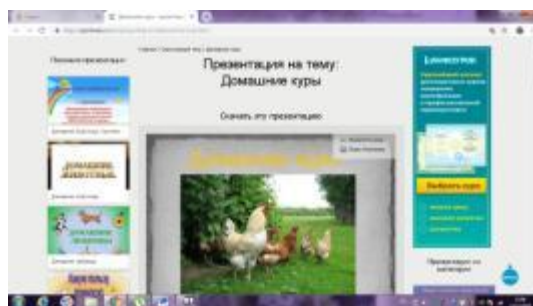
После ознакомления со статьей, спросите у ребенка:

- 1. Какие игры и забавы с пасхальными яичками он запомнил?**
- 2. В какой цвет раньше красили яйца на Пасху?**

4. Кроме домашнего подворья, кур разводят еще в специальных заведениях, которые называются птицефабриками, поэтому профессия людей, которые трудятся, чтобы получить яйца, называется птицевод. Предлагаю вашему вниманию пройти по ссылкам и посмотреть несколько презентаций о домашних птицах:

- <https://ppt4web.ru/okruzhajushhij-mir/domashnie-kury.html>

- <http://www.myshared.ru/slide/583499/>



После просмотра обязательно спросите ребенка:

- 1. Каких домашних птиц он запомнил?**
- 2. Как называется человек, который ухаживает за птицами?**
- 3. Где можно разводить домашних птиц?**
- 4. Что дают домашние птицы?**

5. Интересные факты о курином яйце

Куриные яйца — полезный продукт, который должен присутствовать в рационе каждого здорового человека. Яйца — ценный источник белка, витаминов, микроэлементов и аминокислот. Их регулярное употребление нормализует работу пищеварительной системы и укрепляет иммунитет.

Яйца популярны по всему миру: их используют для приготовления национальных блюд разные народы мира. Блины, омлет, супы, панировка, пироги — яйца являются незаменимым ингредиентом вкуснейших блюд.

Познакомьтесь с удивительными фактами о куриных яйцах, которые заставят вас по-новому взглянуть на привычный продукт и способы его приготовления:

http://petushok.ru/front_end/view_page/345

<https://kitchenmag.ru/posts/12083-12-zanimatelnyh-faktov-o-kurinyh-yajcah>



После просмотра спросите у детей:

- 1. Кто еще несет яйца?**
- 2. Чем полезны яйца для человека?**

6. Интересные факты о курах и петушках

Люди считают кур далеко не самыми развитыми животными в плане интеллекта, но такое мнение глубоко ошибочно. Давайте вместе разберёмся, почему нельзя недооценивать умственные способности этих пернатых, а также

узнаем интересные факты о курах и петухах.

- <https://agronomu.com/bok/7257-interesnye-fakty-o-kurah.html>

- <http://www.bolshoyvopros.ru/questions/2320260-v-kakih-stranah-petuh-javljaetsja-nacionalnoj-pticej.html>

<http://www.bolshoyvopros.ru/questions/2309690-na-dengah-banknotah-i-monetah-kakih-stran-est-izobrazhenie-petuha.html>

- http://pticedvor-koms.ucoz.ru/publ/interesnye_svedenja_o_kurakh/1-1-0-32

- <https://prokyr.ru/poleznoe/interesnyie-faktyi-o-kuritsah-41011/>

- http://petushok.ru/front_end/view_page/347



После ознакомления спросите у ребёнка:

1. Что он запомнил из прочитанного?
2. Как общаются между собой курочки и петушки?»
3. «Почему кукарекает петух?»

7. Рекорды куриц и петухов

Птицы порой могут очень сильно удивлять. Курочки и петушки – лидеры по количеству установленных рекордов и проявлений необычного поведения.

Рекорды куриц и петухов в нашем материале. Смотрим фото и видео:

<https://pro-kur.ru/rekordy-kuric-i-petuxov/>



После просмотра спросите у ребенка, что он запомнил из данного материала и что его удивило.

8. Курочки - герои сказок и мультфильмов

Самой первой сказкой малышей является «Курочка Ряба», которую вы можете посмотреть:

<https://www.youtube.com/watch?v=i-qSxcsll8Q>

а также послушать:

<https://deti-online.com/audioskazki/russkie-narodnye-skazki-mp3/kurochka-rjaba/>

Попросите ребенка пересказать вам сказку. Не забудьте похвалить ребенка. Куры, петухи, цыплята – неперменные герои и других русских сказок («Кот, лиса и дрозд», «Петушок и бобовое зернышко»...), с которыми вы можете познакомиться, пройдя по ссылке:

<https://www.larec-skazok.ru/skazki-pro/kurochek>



Поговорите с детьми, какие сказки они запомнили, какую роль играют курочка и петушок во всех сказках.

а также поиграть с ребенком в небольшую **викторину**, вспомнив все сказки с участием петушка:

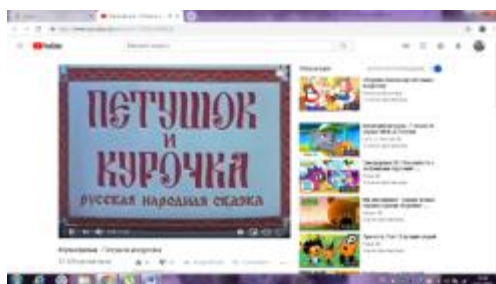
<http://kladraz.ru/blogs/ala-aleksevna-kondrateva/vneklasnoe-zanjatie-po-literaturnomu-chteniyu-v-nachalnoi-shkole-ugadai-iz-kakoi-skazki-petushok.html>



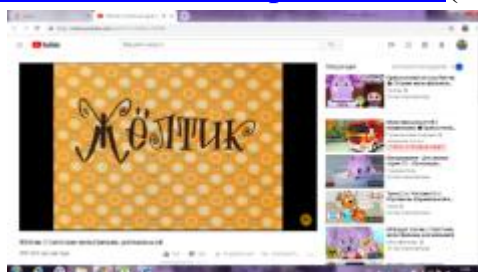
После игры, поинтересуйтесь у ребенка, какие сказки из викторины он запомнил.

А сколько мультфильмов с их «участием» снято, посмотрите:

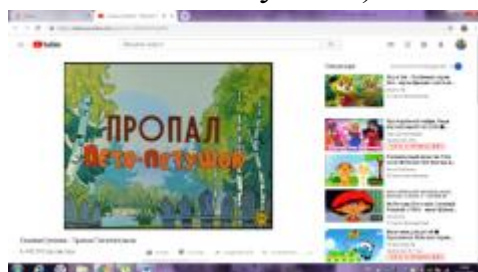
<https://www.youtube.com/watch?v=2tTOM3AK3nQ> (Мультфильм – «Петушок и курочка...»)



<https://www.youtube.com/watch?v=6nK0p-AVHK4> (Мультфильм «Желтик»)



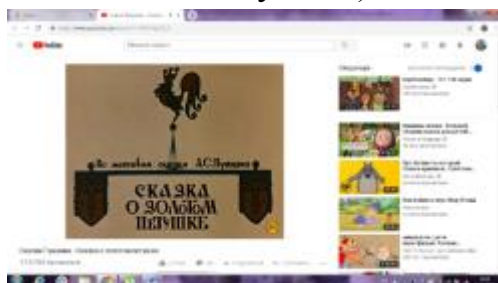
<https://www.youtube.com/watch?v=Zb4MmPqzo9A> (мультфильм «Пропал Петя-петушок»)



https://www.youtube.com/watch?v=_XH6lziOrb4 (мультфильм «Пирожок»)



https://www.youtube.com/watch?v=4ZVm8pnTj_4 (мультфильм «Сказка о золотом петушке»)



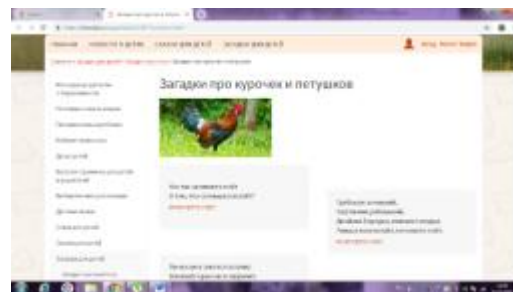
После просмотренных мультфильмов побеседуйте с детьми, какая курочка в мультиках и спросите, какой мультфильм им больше понравился и почему?

9. Загадки, пословицы и поговорки про курочек и петухов

Загадок про курочек и петушков написано тоже немало:

<https://slavclub.ru/zagadki/ptici/1367-kurochka.html>

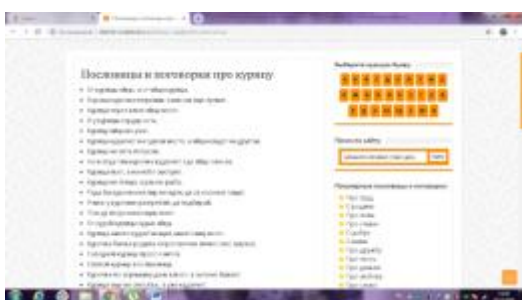
<https://neposed.net/kids-literature/zagadki/zagadki-o-prirode/zagadki-pro-domashnikh-zhivotnykh/zagadki-pro-kuritsu-i-tsyplyat.html>



А сколько пословиц и поговорок существует про этих птиц:

<http://sbornik-mudrosti.ru/poslovicy-i-pogovorki-pro-kuricu/>

<http://detskiychas.ru/proverbs/%D0%BF%D0%BE%D1%81%D0%BB%D0%BE%D0%B2%D0%B8%D1%86%D1%8B-%D0%BF%D1%80%D0%BE-%D0%BF%D0%B5%D1%82%D1%83%D1%85%D0%B0/>

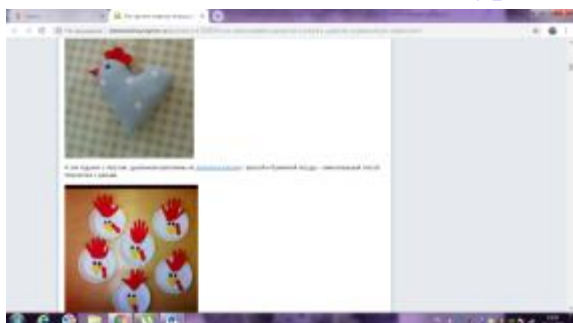


Выучите с ребенком по 2-3 пословицы, поговорки и загадки, объясните их смысл.

10. «Очумелые ручки»

Предлагаем провести с ребенком приятный творческий вечер и сделать куриное семейство своими руками из подручных средств, пройдя по ссылке:

<http://www.bolshoyvopros.ru/questions/1753599-kak-sdelat-podelku-petushok-kurochka-cyplenok-iz-područnyh-sredstv.html>



Искусство создания бумажных фигурок путем особого складывания листа - называется оригами (буквально «сложенная бумага»).

Предлагаем и вам попробовать свои силы в этом тонком искусстве, овладеть которым на самом деле не очень сложно, главное – это практика, изучайте схемы изготовления с листом бумаги в руках, и для вас очень скоро в этом деле не останется секретов. Пройдя по ссылке вы без проблем соберёте целое куриное семейство:

- <https://www.youtube.com/watch?v=yLwbPy7y7Kw>

- <https://www.youtube.com/watch?v=ewWggfkXsgk>

- <https://box->

[web.ru/video/%D0%BE%D1%80%D0%B8%D0%B3%D0%B0%D0%BC%D0%B8-%D0%BF%D0%B5%D1%82%D1%83%D1%88%D0%BE%D0%BA](https://box-ru/video/%D0%BE%D1%80%D0%B8%D0%B3%D0%B0%D0%BC%D0%B8-%D0%BF%D0%B5%D1%82%D1%83%D1%88%D0%BE%D0%BA)



Сложите дома с ребенком курочку, петушка, цыпленка. Дети с удовольствием будут использовать их в своих играх. А что-то можно и преподнести в подарок своим близким. Оригами - это приятное времяпрепровождение для всей семьи!

11. Курочка в раскрасках и рисунках

На страницах «раскраски» детки найдут не только саму курочку, петушка, но и маленьких цыплят. Чтобы их раскрасить, понадобится жёлтый цвет, в то время как над взрослыми особями можно экспериментировать с оттенками. Раскрашивание домашней птицы познакомит юных художников с жизнью этой представительницы пернатых:

<http://detskie-raskraski.ru/raskraski-zhivotnye/raskraska-kurica>



Распечатайте ребенку раскраски, и пусть ребенок экспериментирует с оттенками.

Рисование по точкам для мальчиков и девочек представляют собой интересное задание, где контуры картинок следует соединить по точкам. Соединяя точки линиями, ваш ребенок научится держать правильно карандаши, и получит первые навыки рисования.

Здесь вы можете скачать и распечатать раскраски по точкам для детей бесплатно. С раскрасками - обводилками по точкам ваш ребенок в игровой форме разовьет важнейшие навыки и будет готов к школе:

<https://yandex.ru/images/search?text=%D1%81%D0%BE%D0%B5%D0%B4%D0%B8%D0%BD%D0%B8%20%D0%BF%D0%BE%20%D1%82%D0%BE%D1%87%D0%BA%D0%B0%D0%BC%20%D0%BA%D1%83%D1%80%D0%BE%D1%87%D0%BA%D0%B0&lr=11137>



Предложите ребенку соединить точки, чтобы дорисовать курицу, петушка. Затем полученную картинку можно использовать как раскраску, раскрашивая яркими красками или продолжить занятие, раскрашивая карандашами, не выходя за контуры.

12. Памятники курам и петухам

Роль птиц в нашей жизни переоценить сложно. Мы держим дома красивых попугайчиков и канареек, разводим кур, уток и гусей, слушаем прекрасные соловьиные трели. Птицы всегда вокруг нас — в городе, на даче, в лесу. А сколько песен и стихов посвящено нашим пернатым друзьям! А ещё очень много памятников и скульптурных композиций с птицами: больших и маленьких, смешных и грустных. За каждой такой скульптурой часто стоит какая-нибудь трогательная история или напоминание о важных событиях. Пройдя по ссылке, вы можете познакомиться с некоторыми необычными памятниками:



<https://www.liveinternet.ru/users/3109898/post409102117>

Побеседуйте с детьми об увиденном.